














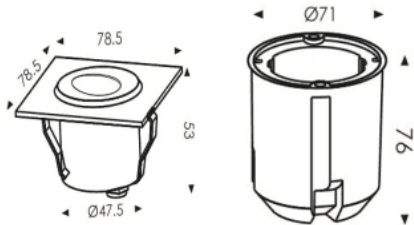
STEP

Code article	86.0RW2.2351.02
Type de produit	Extérieurs
Catégorie	Mur et plafond encastrés
Famille	STEP
Pictograms	<div><div><div>50 60 Hz</div></div><div><div>220 240 V</div></div><div><div>850°</div></div><div><div>IK 10</div></div><div><div>CRI 80</div></div><div><div>SDCM 3</div></div><div><div>CE</div></div><div><div>Driver INCL.</div></div><div><div>50000h L70B10</div></div><div><div>IP 65</div></div><div></div></div>

Dimensions

Product dimensions (mm) 78.5X78.5X76mm

Dessin technique



Produit	
Puissance système (W)	2
Flux lumineux utile (lm)	60
Efficacité lumineuse (lm/W)	30
Angle de faisceau	Assymetric 45
Durée de vie	50000h L70B10
IP	IP65
Équipement	ON-OFF
Température de couleur (K)	3000
Uniformité chromatique (SDCM)	SDCM3
CRI	80
IK	IK10

Distribution photométrique

